

Informacja o stanie realizacji zadań oświatowych

Gminy Trzcińsko-Zdrój

rok szkolny 2016/17

Wstęp

- I. Demografia**
- II. Sieć szkół**
- III. Kadra nauczycielska**
- IV. Warunki kształcenia i zarządzanie mieniem szkolnym**
- V. Proces nauczania i wyrównywanie szans edukacyjnych**
- VI. Nadzór pedagogiczny**
- VII. Finansowanie oświaty**

Wstęp

Art..11. Ust.7. Ustawy prawo oświatowe (wcześniej art. 5a uoso) wskazuje, że organ wykonawczy jednostki samorządu terytorialnego, w terminie do dnia 31 października każdego roku przedstawia organowi stanowiącemu jednostki samorządu terytorialnego informację o stanie realizacji zadań oświatowych tej jednostki za poprzedni rok szkolny, w tym wyniki:

- 1) egzaminu ósmoklasisty, egzaminu maturalnego i egzaminu potwierdzającego kwalifikacje w zawodzie (wcześniej egzaminów zewnętrznych: gimnazjalnego i szóstoklasisty)), z uwzględnieniem działań podejmowanych przez szkoły nakierowanych na kształcenie uczniów ze specjalnymi potrzebami edukacyjnymi, w szkołach tych typów, których prowadzenie należy do zadań własnych jednostki samorządu terytorialnego;
- 2) nadzoru pedagogicznego sprawowanego przez kuratora oświaty lub właściwego ministra w szkołach i placówkach tych typów i rodzajów, których prowadzenie należy do zadań własnych jednostki samorządu terytorialnego

I. Demografia

Rzeczywiste i przewidywane liczby uczniów dotyczy okresu 2016/17 – 2018/19

Tab.I.1

| Rok szkolny | Przedszkole Miejskie | | |
|-------------|----------------------------|--|------------|
| | Przedszkole (3-5 latki) | Obowiązek rocznego przygotowania przedszkolnego (6-latki) | Razem |
| 2016/17 | 75 | 33 | 108 |
| 2017/18 | 58 | 41 | 99 |
| 2018/19 | 73 | 24 | 97 |

Tab.I.2

| Rok szkolny | Szkoła Podstawowa w Gogolicach | | |
|-------------|---|-------------------|-----------|
| | Obowiązek rocznego przygotowania przedszkolnego (6-latki) | Szkoła podstawowa | Razem |
| 2016/17 | 8 | 41 | 49 |
| 2017/18 | 4 (3 poza szkołą) | 50 | 54 |
| 2018/19 | 2 (1 poza szkołą) | 54 | 56 |

Tab.I.3

| Rok szkolny | Szkoła Podstawowa w Stołecznej | | |
|-------------|---|-------------------|-----------|
| | Obowiązek rocznego przygotowania przedszkolnego (6-latki) | Szkoła podstawowa | Razem |
| 2016/17 | 8 | 80 | 88 |
| 2017/18 | 6 | 67 | 73 |
| 2018/19 | 15 | 73 | 88 |

Tab.I.4

| Rok szkolny | Szkoła Podstawowa w Trzciesku-Zdroju | Gimnazjum w Góralicach – Szkoła Podstawowa w Góralicach | |
|-------------|--------------------------------------|---|-------------------|
| | | Klasy gimnazjalne | Szkoła podstawowa |
| 2016/17 | 201 | 150 | - |
| 2017/18 | 194 | 101 | 53 |
| 2018/19 | 227 | 49 | 63 |

Tab.I.5 Tabela zbiorcza

| Rok szkolny | Przedszkole (3-5 latki) | Obowiązek rocznego przygotowania przedszkolnego (6-latki) | Szkoły podstawowe | Klasy gimnazjalne |
|-------------|----------------------------|---|----------------------|----------------------|
| 2016/17 | 75 | 49 | 322 | 150 |
| 2017/18 | 58 | 51 | 364 | 101 |
| 2018/19 | 73 | 42 | 419 | 49 |

II. Sieć szkół

Tab.II.1 Dane przedszkola miejskiego

| Liczba | | | | |
|-------------|-----------|---------------------------|-------------------------|----------------|
| Wychowanków | Oddziałów | Etatów nauczycielskich | Etatów administracji | Etatów obsługi |
| 108 | 5 | 6,8 | 0 | 8 |

Tab.II.2 Wskaźniki przedszkola

| Średnia liczba wychowanków na oddział | Etaty nauczycieli na oddział | Średnia liczba wychowanków na etat nauczycielski | Średnia liczba wychowanków na etat administracji | Średnia liczba wychowanków na etat obsługi |
|---|------------------------------------|---|---|--|
| 21,6 | 1,36 | 15,88 | 0 | 13,5 |

Tab.II.3 Stopień zaspokojenia potrzeb na miejsca wychowania przedszkolnego

| Liczba dzieci urodzonych w gminie latach 2011-2012 | Liczba miejsc w przedszkolu (bez 6-latków) | Procent zaspokojenia potrzeb |
|---|---|------------------------------|
| 97 | 67 | 69% |

Tab.II.4 Dane szkół podstawowych

| Szkoła | Liczba | | | | |
|--------------------|------------|-----------|------------------------|----------------------|----------------|
| | Uczniów | Oddziałów | Etatów nauczycielskich | Etatów administracji | Etatów obsługi |
| SP Gogolice | 53* | 6 | 10,86 | 0 | 2,5 |
| SP Stołeczna | 95* | 8 | 14,18 | 1/2 | 4,5 |
| SP Trzcіńsko-Zdrój | 201 | 10 | 18,56 | 1 | 5 |

*Liczeni są wszyscy uczniowie uczęszczający do „0”

Tab.II.5 Wskaźniki szkół podstawowych

| Szkoła | Średnia liczba uczniów na oddział | Etaty nauczycieli na oddział | Średnia liczba uczniów na etat nauczycielski | Średnia liczba uczniów na etat administracji | Średnia liczba uczniów na etat obsługi |
|--------------------|-----------------------------------|------------------------------|--|--|--|
| SP Gogolice | 9 | 1,81 | 5 | 0 | 21 |
| SP Stołeczna | 13,57 | 2,03 | 6,7 | 95 | 21,1 |
| SP Trzcіńsko-Zdrój | 20,1 | 1,86 | 10,81 | 201 | 40 |

Tab.II.6 Dane Gimnazjum w Góralicach

| Liczba | | | | |
|------------|-----------|------------------------|----------------------|----------------|
| Uczniów | Oddziałów | Etatów nauczycielskich | Etatów administracji | Etatów obsługi |
| 150 | 6 | 22 | 1 | 5,75 |

Tab.II.7 Wskaźniki Gimnazjum w Góralicach

| Średnia liczba uczniów na oddział | Etaty nauczycieli na oddział | Średnia liczba uczniów na etat nauczycielski | Średnia liczba uczniów na etat administracji | Średnia liczba uczniów na etat obsługi |
|-----------------------------------|------------------------------|--|--|--|
| 25 | 3,67 | 6,82 | 150 | 26,09 |

Tab.II.8 Dane Gimnazjum dla Dorosłych

| Liczba | | | | |
|-----------|-----------|------------------------|----------------------|----------------|
| Uczniów | Oddziałów | Etatów nauczycielskich | Etatów administracji | Etatów obsługi |
| 34 | 3 | 2,83 | 0,56 | 0,375 |

Tab.II.9 Wskaźniki Gimnazjum dla Dorosłych

| Średnia liczba uczniów na oddział | Etaty nauczycieli na oddział | Średnia liczba uczniów na etat nauczycielski | Średnia liczba uczniów na etat administracji | Średnia liczba uczniów na etat obsługi |
|-----------------------------------|------------------------------|--|--|--|
| 11,3 | 1,09 | 10,37 | 61,2 | 90,7 |

Tab.II.10. Organizacja dowożenia uczniów do szkół

| | Wychowankowie oddziałów przedszkolnych | Uczniowie w klasach I-IV w szkołach podstawowych | Uczniowie w klasach V-VI szkół podstawowych oraz uczniowie gimnazjum | Uczniowie niepełnosprawni | Razem |
|--|--|--|--|---------------------------|------------|
| Liczba uczniów uprawnionych do bezpłatnego dowożenia | 26 | 101 | 49 | 2 | 178 |
| Liczba uczniów dowożonych na koszt gminy | 26 | 101 | 49 | 2 | 178 |
| w tym: | | | | | |
| autobusem | 26 | 101 | 49 | 0 | 176 |

| | | | | | |
|---|---|---|---|---|---|
| (gimbusem) | | | | | |
| Rodzice ze zwrotem kosztów | 0 | 0 | 0 | 2 | 2 |
| Bilety miesięczne zakupione przez gminę | 0 | 0 | 0 | 0 | 0 |

Tab.II.11 Opieka lekarska

| Placówka | Gabinet profilaktyki | Opieka poza szkołą | Realizowane gminne programy profilaktyki zdrowotnej |
|--|----------------------|--------------------|--|
| Przedszkole Miejskie w Trzciesku-Zdroju | brak | Lekarz rodzinny | brak |
| Szkoła Podstawowa w Gogolicach | TAK | | Gminny Program Profilaktyki i Rozwiązywania Problemów Alkoholowych |
| Szkoła Podstawowa w Stołecznej | TAK | | Gminny Program Profilaktyki i Rozwiązywania Problemów Alkoholowych |
| Szkoła Podstawowa w Trzciesku-Zdroju | TAK | - | Gminny Program Profilaktyki i Rozwiązywania Problemów Alkoholowych |
| Gimnazjum w Góralicach | TAK | | |
| Gimnazjum dla Dorosłych w Trzciesku-Zdroju | brak | | |

Tab.II.13 Przepływ uczniów pomiędzy obwodami szkół podstawowych oraz gimnazjów

| Placówka | Uczniowie spoza obwodu uczęszczający do szkoły | Uczniowie z obwodu szkoły uczęszczający do innej szkoły | Saldo przepływu uczniów |
|--------------------------------------|--|---|-------------------------|
| Szkoła Podstawowa w Gogolicach | 2 | 32 | -30 |
| Szkoła Podstawowa w Stołecznej | 2 | 21 | -19 |
| Szkoła Podstawowa w Trzciesku-Zdroju | 57 | 32 | +25 |
| Gimnazjum w Góralicach | 9 | 19 | 9 |

Tab.II.14 Gminna administracja oświatowa

| | 2014/15 | 2015/16 | 2016/17 |
|---|------------|------------|------------|
| Liczba pracowników zapewniających obsługę administracyjno-oświatową szkół | 5 | 5 | 5 |
| Uczniowie w przeliczeniu na 1 etat pracownika | 141 | 134 | 128 |

III. Kadra nauczycielska

Tab.III.1

| Placówka | Pełnozatrudnieni | | Niepełnozatrudnieni | | Procent niepełnozatrudnionych | |
|-------------------------|------------------|---------------|---------------------|---------------|-------------------------------|---------------|
| | Liczba osób | Liczba etatów | Liczba osób | Liczba etatów | Osób | Etatów |
| Przedszkole Miejskie | 6 | 6 | 3 | 0,84 | 3 | 33,33% |
| SP Gogolice | 6 | 6 | 7 | 4,70 | 7 | 53,85% |
| SP Stołeczna | 13 | 13 | 5 | 2,5 | 5 | 27,78% |
| SP Trzczańsko-Zdrój | 19 | 19 | 4 | 1,53 | 4 | 17,4% |
| Gimnazjum w Góralicach | 19 | 19 | 5 | 1,20 | 5 | 20,83% |
| Gimnazjum dla Dorosłych | 1 | 1 | 6 | 1,97 | 6 | 85,71% |

Tab.III.2 Kadra nauczycielska według stopnia awansu zawodowego

| Placówka | Liczba nauczycieli (wg etatów) | | | |
|-------------------------|--------------------------------|--------------|--------------|--------------|
| | Stażyści | Kontraktowi | Mianowani | Dyplomowani |
| Przedszkole Miejskie | 1,17 | 0 | 3,67 | 2 |
| SP Gogolice | 0 | 1,86 | 1,28 | 7,56 |
| SP Stołeczna | 0 | 1,73 | 4,56 | 9,21 |
| SP Trzczańsko-Zdrój | 0,06 | 7,20 | 3,27 | 10 |
| Gimnazjum w Góralicach | 0 | 6,09 | 4,22 | 9,89 |
| Gimnazjum dla Dorosłych | 0 | 0,72 | 0,39 | 1,86 |
| Razem | 1,23 | 17,60 | 17,39 | 40,52 |

Tab.III.3 Doskonalenie i awans zawodowy

| | Liczba nauczycieli | Procent nauczycieli ogółem |
|---|---|--|
| Liczba nauczycieli, którzy brali udział w postępowaniu o awans zawodowy | 1-Gogolice, 4-Stołeczna, 1-Trzczańsko, 1-Przedszkole, 1-Gimnazjum dla Dorosłych, 3-Gimnazjum Góralice, | 8% - Gogolice, 23,5%- Stołeczna, 5%-Trzczańsko, 11,1%-Przedszkole. _____ _____ |
| Liczba nauczycieli, którzy uzyskali wyższy stopień awansu zawodowego | 1-Gogolice, 0-Stołeczna, 1-Trzczańsko, 1-Przedszkole, 1-Gimnazjum dla Dorosłych, 3-Gimnazjum Góralice, | 8%-Gogolice, 0%-Stołeczna, 5%-Trzczańsko, 11,1%-Przedszkole, _____ _____ |
| Liczba nauczycieli, którzy w ostatnim roku szkolnym uzyskali prawo do nauczania drugiego przedmiotu | 0-Gogolice, 4-Stołeczna, 1-Trzczańsko, 0-Przedszkole, 0-Gimnazjum dla Dorosłych, 2-Gimnazjum Góralice, | 0%-Gogolice, 23,5%-Stołeczna, 5%-Trzczańsko, 0%-Przedszkole, 0%-Gimnazjum dla Dorosłych, _____ _____ |
| Liczba nauczycieli, którzy mają prawo do nauczania dwóch lub więcej przedmiotów | 10-Gogolice, 15-Stołeczna, 15-Trzczańsko, 0-Przedszkole, 2- Gimnazjum dla | 77%-Gogolice, 88%-Stołeczna, 75%-Trzczańsko, 0%-Przedszkole, _____, |

| | | |
|--|---|--|
| | Dorosłych, 16-Gimnazjum Góralice, | _____, |
| Liczba nauczycieli, którzy brali udział w kursach doskonalących (nauczyciela wykazujemy tylko raz) | 3-Gogolice, 17-Stołeczna, 15-Trzczańsko, 0-Przedszkole, _____, 12-Gimnazjum Góralice, | 23%-Gogolice, 100%-Stołeczna, 75%-Trzczańsko, 0%-Przedszkole, _____, |

Tab. III.4 Nauczyciele bibliotekarze, psychologzy, logopedzy, pedagodzy szkolni

| Placówka | Liczba uczniów w szkole w przeliczeniu na jeden etat: | | | |
|-------------------------------|---|------------|------------|-----------------------|
| | bibliotekarza | psychologa | logopedy | pedagoga szkolnego |
| Przedszkole Miejskie | 0 | 0 | 99 | 0 |
| SP Gogolice | 177 | 0 | 167 | 0 |
| SP Stołeczna | 95 | 0 | 95 | 95 |
| SP Trzczańsko- Zdrój | 268 | 747 | 201 | 201 |
| Gimnazjum w Góralicach | 148 | 0 | 1 | 148 |
| Gimnazjum dla Dorosłych | 0 | 0 | 0 | 0 |

IV. Warunki kształcenia i zarządzanie mieniem szkolnym

Tab.IV.1 Remonty szkolne

| Placówka | Opis remontu | Koszt remontu | Źródła finansowania |
|----------------------|---|---------------|---------------------|
| Przedszkole Miejskie | - demontaż starego parkietu i wykładziny PCV oraz położenie nowej wykładziny PCV z zakładem na ścianę we wszystkich salach zajęciowych; | 8 300,00 | Budżet Gminy |
| | - demontaż starej wykładziny PCV, położenie terakoty na stołówce; | 3 700,00 | Budżet Gminy |
| | - wymiana czterech skorodowanych, przeciekających grzejników; | 1 250,00 | Budżet Gminy |
| | - częściowe malowanie sal zajęciowych; | 800,00 | Budżet Gminy |
| | - malowanie kuchni; | 400,00 | |
| SP Gogolice | - remont dachu na całej powierzchni; | 2 900,00 | Budżet Gminy |
| | - wymiana oświetlenia w dwóch salach lekcyjnych i na korytarzu; | 3 500,00 | |
| | - wymiana czterech skorodowanych, przeciekających grzejników; | 1 450,00 | Budżet Gminy |
| | - malowanie dwóch klas, korytarza i pokoju nauczycielskiego; | 950,00 | Budżet Gminy |
| | - częściowe malowanie pozostałych klas lekcyjnych; | 400,00 | Budżet Gminy |
| | - przegląd i wymiana alarmu; | 246,00 | Budżet Gminy |
| SP Stołeczna | - generalny remont tarasu; | 19 000,00 | Budżet Gminy |
| | - malowanie jednej sali lekcyjnej; | 450,00 | Budżet |
| | - montaż narożników i poprawki malarskie w | | |

| | | | |
|-------------------------|--|--|---|
| | pozostałych klasach; - malowanie elewacji przy wejściu do szkoły; - malowanie pasów na sali gimnastycznej; - montaż zewnętrznych czujników zmiernych; | 600,00 500,00 600,00 750,00 | Gminy Budżet Gminy Budżet Gminy Budżet Gminy |
| SP Trzcianko-Zdrój | - malowanie czterech sal lekcyjnych; - montaż zlewu i podłączenie wody w jednej klasie – gabinet: chemia i fizyka; - malowanie kuchni i toalet; - mechaniczne pranie dywanów z klas I-III oraz krzeseł w pokoju nauczycielskim; | 7 000,00 650,00 650,00 570,00 | Budżet Gminy Budżet Gminy Budżet Gminy |
| Gimnazjum w Góralicach | - demontaż starych płytek PCV i położenie wykładziny PCV z zakładem na ścianę – korytarz – I piętro i sala lekcyjna nr 21; - wymiana hydrantów na korytarzu – I piętro – 2 szt.; - remont i przystosowanie dwóch toalet: dla dziewcząt i chłopców w wieku szkolnym od 7 do 11 lat; - malowanie korytarza – parter – część sportowa; | 25 700,00 2 200,00 60 000,00 800,00 | Budżet Gminy Budżet Gminy MEN Budżet Gminy |
| Gimnazjum dla Dorosłych | _____ | _____ | _____ |

Tab.IV.2 Wyposażenie placówek w sprzęt komputerowy i tablice interaktywne

| Placówka | Liczba komputerów dla uczniów | Liczba komputerów dla nauczycieli i administracji | Liczba tablic interaktywnych | Liczba projektorów | Inne (jakie?) |
|-------------------------|-------------------------------|---|------------------------------|--------------------|---------------------|
| Przedszkole Miejskie | 0 | 2 | 0 | 0 | 0 |
| SP Gogolice | 10 | 5 | 1 | 2 | 0 |
| SP Stołeczna | 14 | 12 | 1 | 1 | 0 |
| SP Trzciesko-Zdrój | 14 | 20 | 1 | 9 | 0 |
| Gimnazjum w Góralicach | 16 | 22 | 3 | 9 | 1-wizualizer |
| Gimnazjum dla Dorosłych | 1 | 2 | 0 | 2 | 0 |

Tab.IV.3 Obiekty sportowe

| Placówka | Sala gimnastyczna | Hala sportowa | Boisko | Bieżnia | Plac zabaw |
|----------------------|-------------------|---------------|--------|---------|------------|
| Przedszkole Miejskie | 0 | 0 | 0 | 0 | 0 |
| SP Gogolice | 1 (salka) | 0 | 0 | 0 | 0 |
| SP Stołeczna | 1 | 0 | 1 | 0 | 0 |
| SP Trzciesko- | 1 | - | 1 | - | - |

| | | | | | |
|-------------------------------|-------|-------|-------|-------|-------|
| Zdrój | | | | | |
| Gimnazjum w Góralicach | 1 | - | 1 | 1 | - |
| Gimnazjum dla Dorosłych | _____ | _____ | _____ | _____ | _____ |

V. Proces nauczania i wyrównywania szans edukacyjnych

Tab.V.1 Wyniki egzaminu gimnazjalnego

A. Gimnazjum w Góralicach

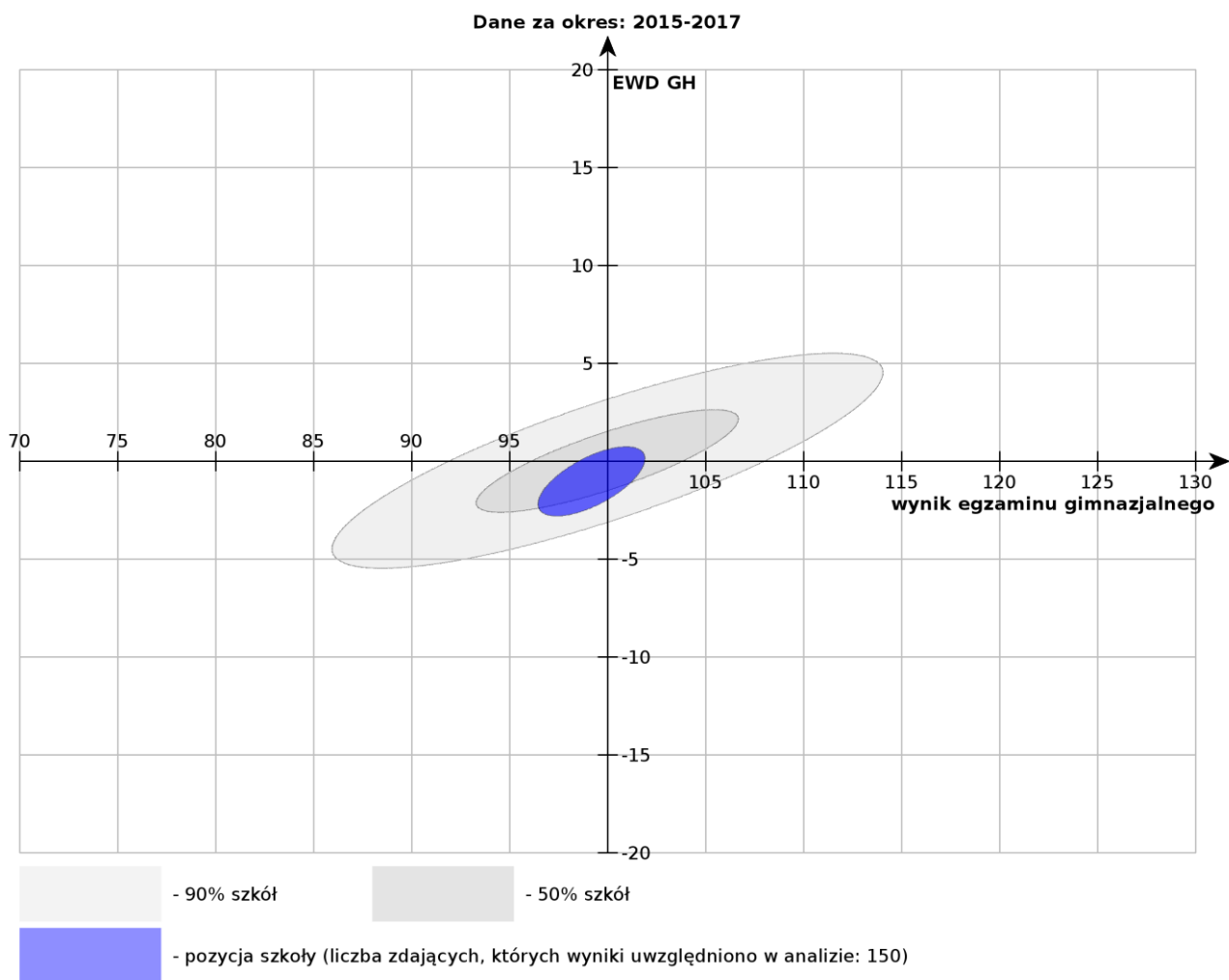
| | Śr. szkoły | Śr. powiatu | Śr. województwa | Śr. kraju | Stanin |
|----------------------------|--------------|--------------|--------------------|-----------|----------|
| Historia i wos | 60,02 | 54,29 | 55,87 | 59 | 6 |
| Język polski | 65,5 | 65,1 | 65,97 | 69 | 4 |
| Przedmioty przyrodnicze | 50,4 | 46,83 | 49,44 | 52 | 5 |
| Matematyka | 38,54 | 43,52 | 43,21 | 47 | 4 |
| Język angielski | 57,19 | 59,79 | 66,43 | 67 | 4 |
| Język niemiecki | 41,91 | 53,23 | 53,98 | 54 | 3 |

B. Gimnazjum dla Dorosłych w Trzciesku-Zdroju

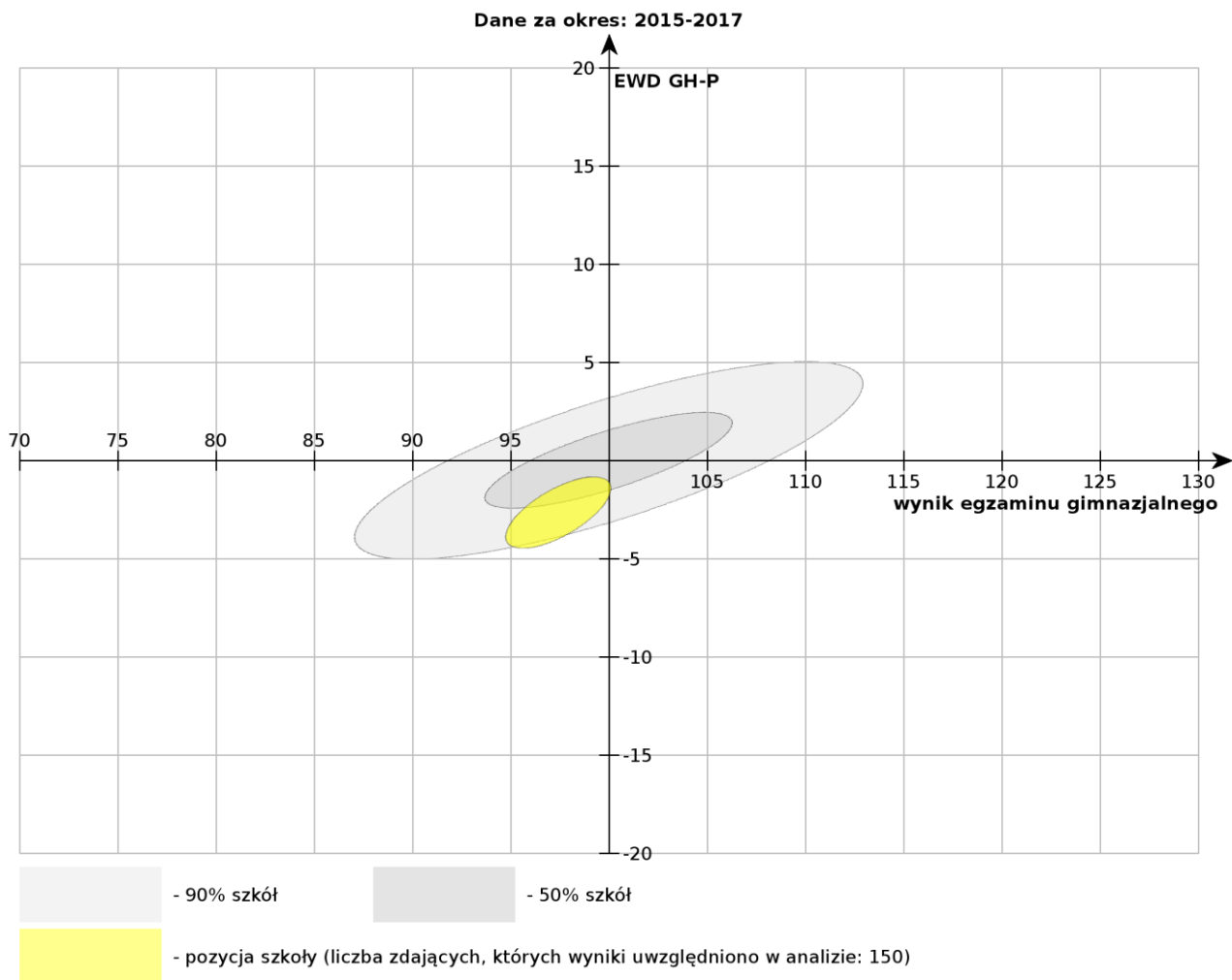
| | Śr. szkoły | Śr. powiatu | Śr. województwa | Śr. kraju | Stanin |
|----------------------------|------------|-------------|--------------------|-----------|--------|
| Historia i wos | | | | | |
| Język polski | | | | | |
| Przedmioty przyrodnicze | | | | | |
| Matematyka | | | | | |
| Język angielski | | | | | |
| Język niemiecki | | | | | |

Tab.V.2 Edukacyjna Wartość Dodana za lata 2015-2017 **(wypełnia Gimnazjum w Góralicach)**

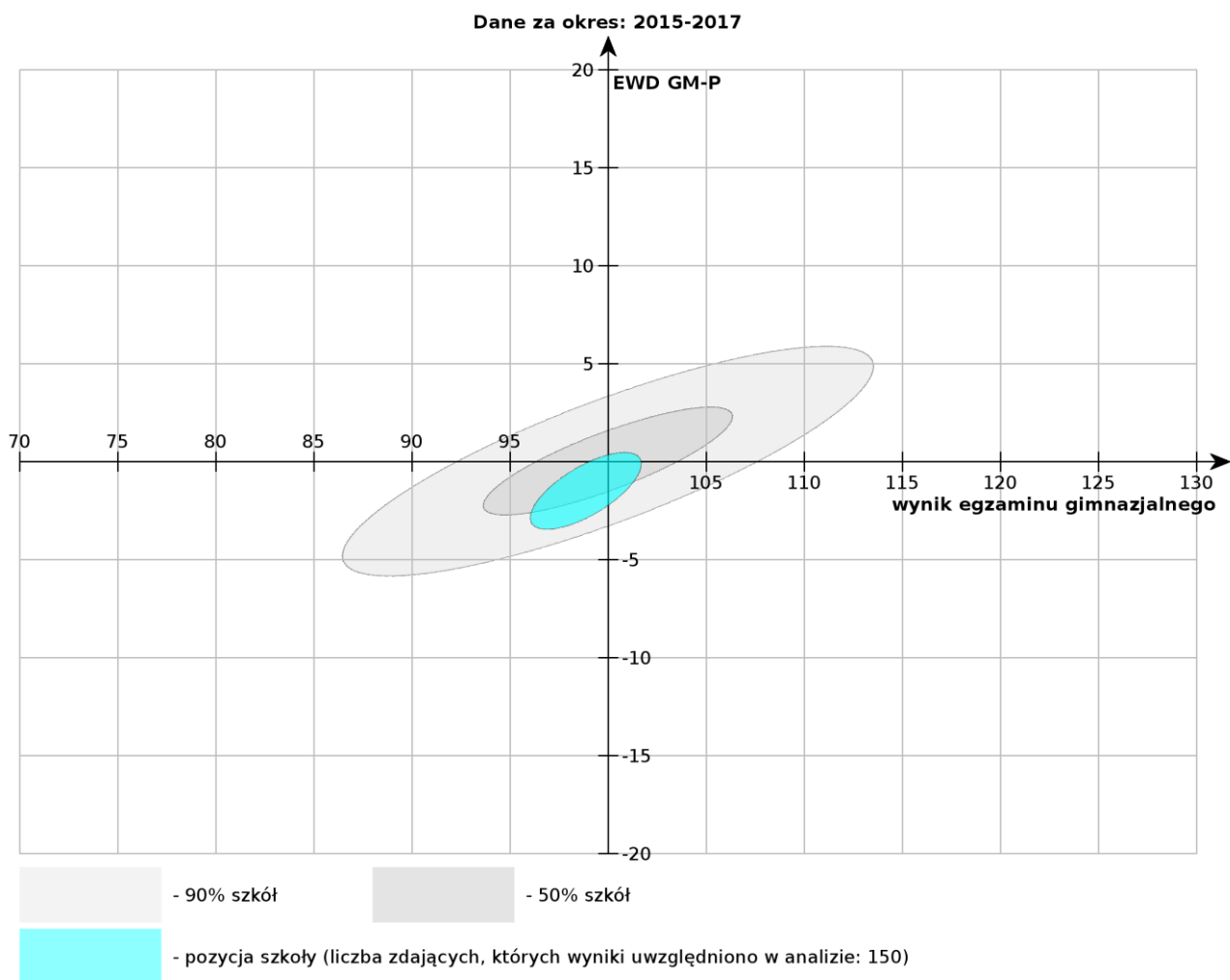
Wskaźnik humanistyczny dla lat: 2015-2017. Pozycja szkoły ze względu na wskaźniki wyniku końcowego i edukacyjnej wartości dodanej.
95% powierzchnia ufności dla łącznego oszacowania wskaźników.



Wskaźnik [j. polski](#) dla lat: [2015-2017](#). Pozycja szkoły ze względu na wskaźniki wyniku końcowego i edukacyjnej wartości dodanej. 95% powierzchnia ufności dla łącznego oszacowania wskaźników.

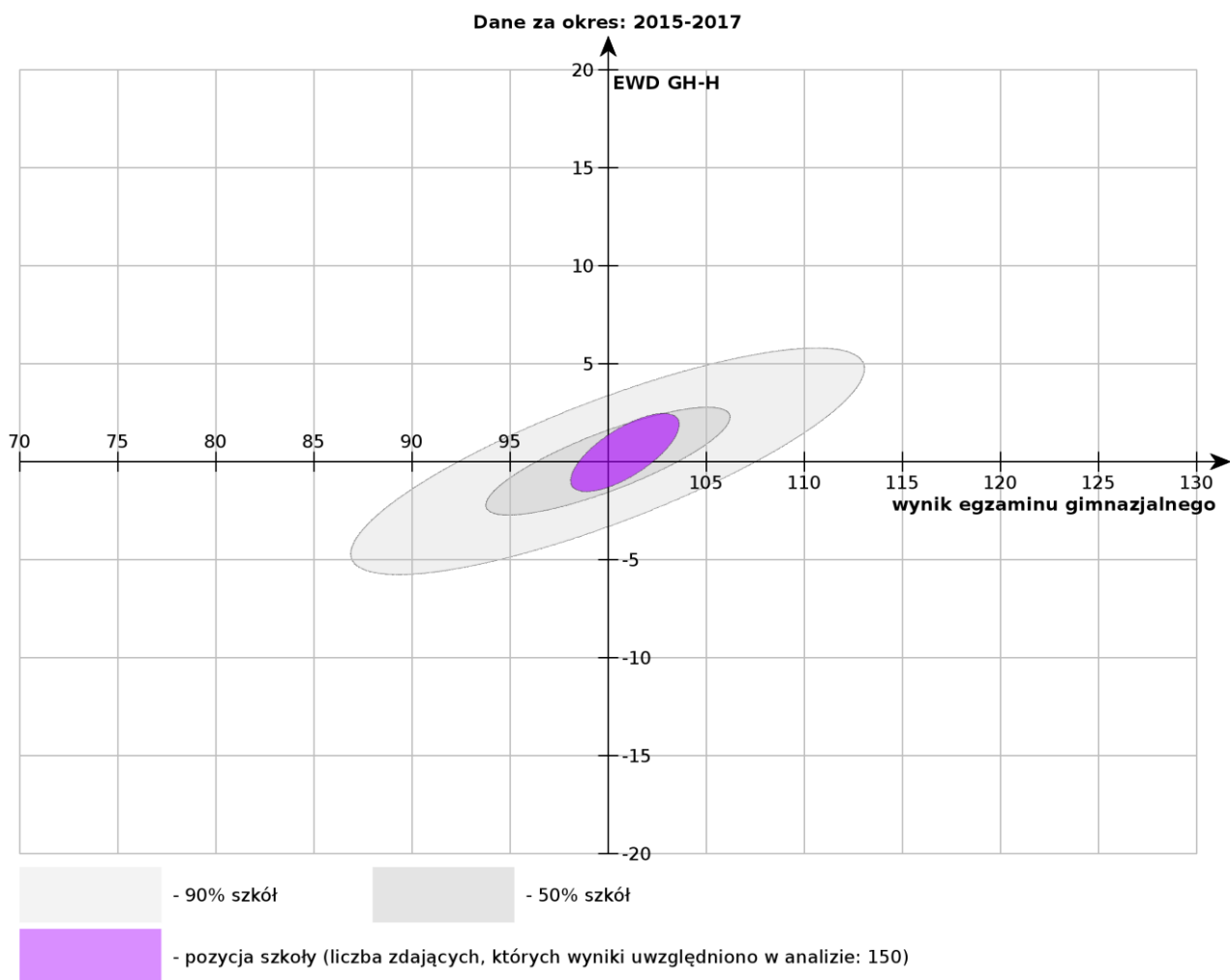


Wskaźnik [przedm. przyr.](#) dla lat: [2015-2017](#). Pozycja szkoły ze względu na wskaźniki wyniku końcowego i edukacyjnej wartości dodanej.
95% powierzchnia ufności dla łącznego oszacowania wskaźników.



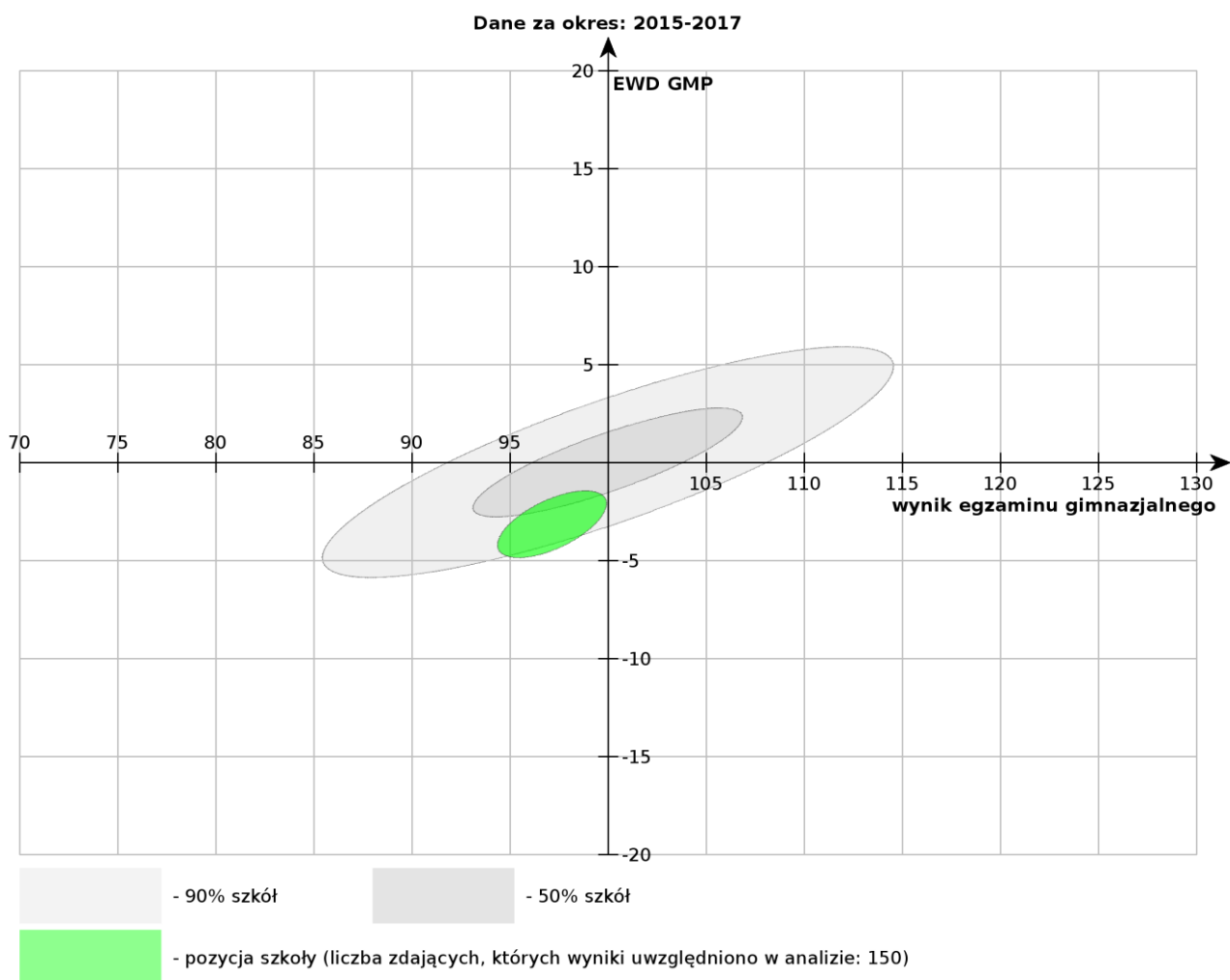
Wskaźnik [hist. i WOS](#) dla lat: [2015-2017](#). Pozycja szkoły ze względu na wskaźniki wyniku końcowego i edukacyjnej wartości dodanej.

95% powierzchnia ufności dla łącznego oszacowania wskaźników.

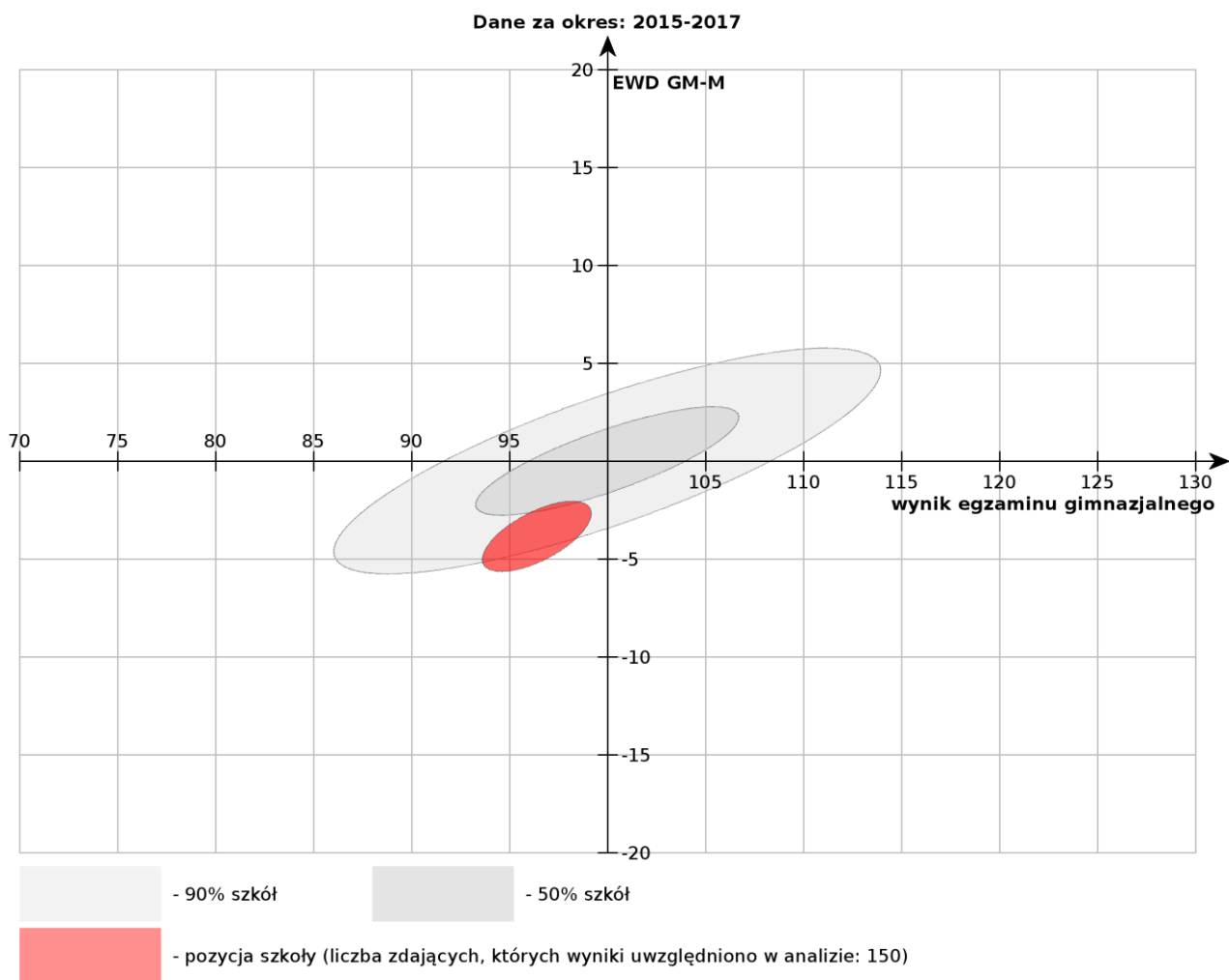


Wskaźnik [mat.-przyr.](#) dla lat: [2015-2017](#). Pozycja szkoły ze względu na wskaźniki wyniku końcowego i edukacyjnej wartości dodanej.

95% powierzchnia ufności dla łącznego oszacowania wskaźników.



Wskaźnik [matematyka](#) dla lat: [2015-2017](#). Pozycja szkoły ze względu na wskaźniki wyniku końcowego i edukacyjnej wartości dodanej.
95% powierzchnia ufności dla łącznego oszacowania wskaźników.



Tab.V.3 Promocja uczniów

| Placówka | Świadectwo z wyróżnieniem | | Egzaminy poprawkowe | | Niepromowani | |
|-------------------------|---------------------------|--------------|---------------------|----------|----------------|-------------|
| | Liczba uczniów | Procent | Liczba uczniów | Procent | Liczba uczniów | Procent |
| SP Gogolice | 8 | 29% | 0 | 0 | 0 | 0 |
| SP Stołeczna | 20 | 25% | 0 | 0 | 2 | 2,5% |
| SP Trzczańsko-Zdrój | 36 | 42% | - | - | - | - |
| Gimnazjum w Góralicach | 19 | 12,67 | - | - | - | - |
| Gimnazjum dla Dorosłych | 0 | 0 | 0 | 0 | 0 | 0 |

Tab.V.4 Tygodniowa liczba godzin zajęć pozalekcyjnych i dodatkowych

| Placówka | Koła zainteresowań | Zajęcia dodatkowe | SKS | Razem liczba godzin | z tego | |
|----------------------|--------------------|-------------------|----------|---------------------|-----------|-------------|
| | | | | | płatnych | niepłatnych |
| Przedszkole miejskie | 2 | 0 | 0 | 2 | 2 | 0 |
| SP Gogolice | 6 | 7 | 1 | 14 | 1 | 13 |
| SP Stołeczna | 5 | 25 | 2 | 32 | 22 | 10 |
| SP Trzczańsko-Zdrój | 7 | 34 | 2 | 43 | 19 | 24 |
| Gimnazjum w | 14 | 1 | 1 | 16 | 3 | 13 |

| | | | | | | |
|-------------------------|-------|---------|-------|---|---|-------|
| Góralicach | | | | | | |
| Gimnazjum dla Dorosłych | _____ | Religia | _____ | 3 | 3 | _____ |

Tab.V.5 Liczba uczniów uczestniczących w zajęciach z zakresu pomocy psychologiczno-pedagogicznej

| Placówka | Liczba uczniów biorących udział w: | | | | | |
|-------------------------|---------------------------------------|---------------------------|----------------|--------------------------------------|-----------------|-------------------------|
| | zajęciach dydaktyczny - wyrównawczych | zajęciach rewalidacyjnych | logopedycznych | zajęciach korekcyjno-kompensacyjnych | terapeutycznych | nauczaniu indywidualnym |
| Przedszkole miejskie | 0 | 2 | 38 | 0 | 0 | 0 |
| SP Gogolice | | 1 | 27 | 19 | 20 | 0 |
| SP Stołeczna | 37 | 0 | 43 | 17 | 0 | 2 |
| SP Trzczańskie | 98 | 3 | 42 | 38 | 21 | 1 |
| Gimnazjum w Góralicach | 48 | 2 | 1 | 30 | 3 | 2 |
| Gimnazjum dla Dorosłych | 0 | 0 | 0 | 0 | 0 | 0 |

Tab.V.6 Uczniowie z orzeczeniem o specjalnych potrzebach edukacyjnych

| | Liczba uczniów | | |
|---|----------------|---|----------|
| | Przedszkola | Szkoły podstawowe | Gimnazja |
| Uczniowie z orzeczeniem o potrzebie kształcenia specjalnego | 2 | 1 (ogółem)- Gogolice, 3-Trzcińsko, | - |
| Uczniowie za orzeczeniem o potrzebie kształcenia specjalnego uczęszczający do oddziałów ogólnodostępnych | 2 | 1-Gogolice, 3-Trzcińsko, | 6 |
| Uczniowie za orzeczeniem o potrzebie kształcenia specjalnego uczęszczający do oddziałów specjalnych | 0 | | - |
| Uczniowie za orzeczeniem o potrzebie kształcenia specjalnego uczęszczający do szkół specjalnych nieprowadzonych przez gminę | 0 | | - |

| Szkoła Podstawowa w Stołecznej | Liczba uczniów |
|---|----------------|
| Uczniowie z orzeczeniem o potrzebie zajęć rewalidacyjno-wychowawczych indywidualnych z uwagi na stwierdzoną niepełnosprawność umysłową w stopniu głębokim | 1 |

Tab.V.7 Wsparcie materialne uczniów

| Placówka | Stypendia szkolne | Zasiłki szkolne | Dofinansowanie posiłków w szkole |
|----------------------|-------------------|-----------------|----------------------------------|
| Przedszkole Miejskie | 0 | 0 | 13 |
| SP Gogolice | 14 | 0 | 17 |
| SP Stołeczna | 18 | 0 | 17 |
| SP Trzcińsko-Zdrój | 34 | 5 | 29 |

| | | | |
|-------------------------|----|---|---|
| Gimnazjum w Góralicach | 22 | 2 | 9 |
| Gimnazjum dla Dorosłych | 1 | 0 | 0 |

V.8 Udział w konkursach o zasięgu co najmniej powiatowym i olimpiadach przedmiotowych

A. Olimpiady przedmiotowe

| Nazwa szkoły | Przedmiot | Uzyskany tytuł/liczba osób |
|--|--|--|
| Szkoła Podstawowa w Gogolicach | Międzynarodowy konkurs matematyczny „KANGUR”. | Wyróżnienie / 1 |
| Publiczne Gimnazjum im. Marka Kotańskiego w Góralicach | J. polski J. angielski Geografia Historia Biologia Fizyka | Finalista-1 Finalista-1 Finalista-1 Finalista-1 Finalista-1 Finalista-1 |

B. Konkursy muzyczne i taneczne

| Nazwa szkoły | Nazwa konkursu | Uzyskany tytuł/liczba osób |
|---|---|---|
| Szkoła Podstawowa w Gogolicach | Ogólnopolski Festiwal Piosenki Niezłomnej w Krakowie. | laureat I miejsce / 1 laureat / Zespół Granda |
| | Wojewódzki etap Ogólnopolskiego Festiwalu Piosenki Niezłomnej w Szczecinie. | laureat I miejsca/ 1 i Zespół Granda |
| | Powiatowy Przegląd Piosenki Dziecięcej ARA. | laureat I miejsce / 1 Kwalifikacja do przeglądu wojewódzkiego/ Zespół Granda |
| | Wojewódzki Przegląd Piosenki Dziecięcej – ARA . | Wyróżnienie/ Zespół Granda |
| Szkoła Podstawowa im. Kawalerów Orderu Uśmiechu w Stołecznej | Rejonowy Przegląd Jasełek | I miejsce 15 |
| SP Trzczańsko-Zdrój | Powiatowy Przegląd Piosenki Dziecięcej w | Wyróżnienie – 2 |

| | | |
|--|---|-------------|
| | Gryfinie | |
| | XIV Konkurs Piosenki Dziecięcej pt: „Śpiewać każdy może”. | Laureat – 2 |
| | XV Widuchowski Festiwal Piosenki „Zuzia” | Wyróżnienie |
| Publiczne Gimnazjum im. Marka Kotańskiego w Góralicach | Festiwal Piosenki Angielskiej EYE w Widuchowej | -1 |

C. Konkursy plastyczne

| Nazwa szkoły | Nazwa konkursu | Uzyskany tytuł/liczba osób |
|--------------------------------|--|--|
| Szkoła Podstawowa w Gogolicach | Ogólnopolski konkurs plastyczny „Uroki polskiej wsi” . | Laureat / 1 Wyróżnienie / 1 |
| | Polsko- niemiecki konkurs plastyczny „ Razem przez sport”. | (kat. I-III) – I miejsce / 2 (kat.IV-VI) – I miejsce / 2 III miejsce /1 Wyróżnienie / 3 |
| | Ogólnopolski konkurs plastyczny „ Profesjonalni, Sprawni, Pomocni” –etap powiatowy i kwalifikacja do wojewódzkiego | I miejsce /1 IV miejsce/1 |
| | Wojewódzki Konkurs „ Zdarzyło się” , którego organizatorem było Muzeum Narodowe w Szczecinie Centrum Dialogu Przełomy. | wyróżnienie / 1 |
| SP Stołeczna | Międzynarodowy Konkurs Plastyczny „Święta Wielkanocne” | wyróżnienia 2 |
| | Ogólnopolski Konkurs Plastyczny „Najciekawszy list do Świętego Mikołaja” | I, II, III miejsce 5 |
| | Ogólnopolski Konkurs Plastyczny „Do czego Morze służyć może?” | wyróżnienie 1 |
| | Ogólnopolski Konkurs Plastyczny „Ja i Król Maciuś” | wyróżnienie 1 |

| | | | |
|---------------------------|--|--|---|
| | Ogólnopolski Konkurs Plastyczny „Strażnicy sieci” | wyróżnienie | 1 |
| | Ogólnopolski Konkurs Plastyczny i Fotograficzny „Moja Mała Ojczyzna” | I, II miejsce | 2 |
| | Ogólnopolski Konkurs Plastyczny „Cztery pory roku w Krakowie” | Wyróżnienia | 3 |
| | Ogólnopolski Konkurs Plastyczny „Mój autorytet Kawalera Orderu Uśmiechu” | III miejsce | 1 |
| | Ogólnopolski Konkurs Plastyczny „CEL na SAIL” | II miejsce | 1 |
| | Ogólnopolski Konkurs Plastyczny „Piastowskie Pary” | wyróżnienie | 1 |
| | Ogólnopolski Konkurs Plastyczny „Bezpiecznie na wsi” | wyróżnienie | 1 |
| | Wojewódzki Konkurs Plastyczny „Ja i mój niepełnosprawny kolega, ja i moja niepełnosprawna koleżanka” | III miejsce, 3 wyróżnienia Status partnera | 4 |
| | Wojewódzki Konkurs Plastyczny „ Strój regionalny Pomorza Zachodniego” | wyróżnienie | 1 |
| | Wojewódzki Konkurs Plastyczny „Święty Jan Paweł II Miłośnik Podróży | I miejsce | 1 |
| | Ogólnopolski Konkurs Plastyczny – etap powiatowy „25 lat PSP – PROFESJONALNI – SPRAWNI – POMOCNI | I, II, III miejsce | 4 |
| SP Trzcianko-Zdrój | Ogólnopolski konkurs | Laureat – 1 | |

| | | |
|---|---|--------------------------------|
| | plastyczny „Pocztówka dla autora” | |
| | Wojewódzki Konkurs Plastycznym pt: „List do Mikołaja” | Laureat – 1 |
| | Wojewódzki Konkurs Plastyczny „Dbamy o środowisko – segregujemy odpady” | Wyróżnienie – 1 |
| | Konkurs Plastyczny pod hasłem „Zdrowe odżywianie”CK Chojna | Laureat – 1 |
| | Konkurs Plastyczny pt: „Budzi się wiosna” | Laureat – 1 |
| | XIII Międzynarodowy Konkurs im. Barbary Petchenik „Kochamy Mapy” (WE LOVE MAPS) | Laureat – 1 |
| | Ogólnopolski Konkurs Plastyczny „Wybieram wodę | Wyróżnienie – 2 |
| | Ogólnopolski Konkurs Plastyczny „Ptaki, zwierzaki i inne cudaki” | Wyróżnienie – 1 |
| | Wojewódzki Konkurs Plastyczny pt: „Papież Jan Paweł II – Miłośnik podróży”. | Laureat – 1 |
| | VII Ogólnopolski Konkurs Plastyczny „Bezpiecznie na wsi to podstawa-środki chemiczne to nie zabawa” | Wyróżnienie – 1 |
| | Międzynarodowy Konkurs Plastyczny pt: „Naśladowanie” | Laureat – 2 Wyróżnienie – 1 |
| Publiczne Gimnazjum im. Marka Kotańskiego w Góralicach | Powiatowy Konkurs Plastyczny „Zwierzęta naszych lasów” | Wyróżnienie-1 |
| | Konkurs Plastyczny „Piękne zachodniopomorskie-moja mała ojczyzna” | Wyróżnienie-6 |

D. Zawody sportowe

| Nazwa szkoły | Nazwa zawodów | Uzyskany tytuł/liczba osób |
|--------------------|---|----------------------------|
| SP Gogolice | Powiatowe Igrzyska Młodzieży Szkolnej w Siatkówce Dziewcząt | II miejsce 8 |

| | | |
|---|---|---|
| SP Trzcіńsko-Zdrój | Wojewódzkie Igrzyska Młodzieży Szkolnej w badmintonie | I miejsce dziewczęta III miejsce chłopcy |
| | Powiatowe Igrzyska Młodzieży Szkolnej w piłce ręcznej dziewcząt i chłopców | II miejsce dziewczęta II miejsce chłopcy |
| | Powiatowe Igrzyska Młodzieży Szkolnej w piłce koszykowej dziewcząt i chłopców | II miejsce chłopcy |
| | Powiatowe Igrzyska Młodzieży Szkolnej w piłce nożnej dziewcząt i chłopców | IV miejsce chłopcy |
| Gimnazjum dla Dorosłych | Wojewódzki Turniej Piłki Halowej w Dębnie na szczeblu wojewódzkim | IV miejsce |
| Publiczne Gimnazjum im. Marka Kotańskiego w Góralicach | Powiatowa Olimpiada Młodzieży w Lekkiej Atletyce | Brąz – 3 Wicemistrzyni powiatu w biegu 300 m – 1 Wicemistrzyni w biegu sztafetowym 4x100 - 4 III miejsce w biegu sztafetowym 4x100 – 4 II miejsce w biegu 110m przez płotki- 1 III miejsce w biegu 110m przez płotki- 1 II miejsce w rzucie oszczepem- 1 Mistrz powiatu w pchnięciu kulą- 1 Wicemistrzyni powiatu w pchnięciu kulą- 1 |
| | Mistrzostwa Powiatu w Sztafetowych Biegach Przełajowych | III miejsce brąz - 20 |
| | Mistrzostwa Powiatu w skoku wzwyż | Mistrz – 1 Wicemistrzyni- 1 II miejsce - 1 |
| | Powiatowa Gimnazjada w Lekkiej Atletyce | III miejsce – 1 |
| | Mistrzostwa Powiatu w Piłce Nożnej | Brąz- 10 |
| | Mistrzostwa Województwa | Brąz – 2 |

| | | |
|--|---|------------------|
| | w Badmintonie | Wicemistrzyni- 2 |
| | Mistrzostwa Powiatu w Drużynowym Tenisie Stołowym | Wicemistrzyni- 3 |

E. Konkursy informatyczne

| Nazwa szkoły | Nazwa konkursu | Uzyskany tytuł/liczba osób |
|---------------------|--|----------------------------|
| SP Stoleczna | Wojewódzki Konkurs Graficzny na Kartkę Wielkanocną | III miejsce 1 |

F. Konkursy wiedzy

| Nazwa szkoły | Nazwa konkursu | Uzyskany tytuł/liczba osób |
|---------------------------|--|---|
| SP Stoleczna | Wojewódzki Konkurs Wiedzy „Wokół symboli narodowych” | II miejsce 8 III miejsce 14 wyróżnienia 5 |
| | Ogólnopolski Konkurs Wiedzy „Ratujemy i uczymy ratować” - etap wojewódzki | wyróżnienie 21 |
| | Powiatowe Mistrzostwa Pierwszej Pomocy | VI miejsce 5 |
| SP Trzcianko-Zdrój | Wojewódzki Konkurs Literacki „Baśń promująca region zachodniopomorski” | Laureat - 1 |
| | Wojewódzki Konkurs Literacki „Opowiem wam bajkę” | Laureat – 3 Wyróżnienie - 1 |
| | Wojewódzki Konkurs wiedzy pt: „Wokół symboli Narodowych” | Laureat – 15 Wyróżnienie - 21 |
| | Ogólnopolski Konkurs Wiedzy Biblijnej | Laureat – 1 Wyróżnienie - 6 |

| | | |
|--|---|------------------------------|
| | XX Mała Olimpiada Wiedzy Ekologicznej | IV miejsce |
| | Międzyszkolny konkurs literacki „Słowem malowane” SP Gdynia | Laureat - 2 |
| | Wojewódzki Konkurs Literacko – Plastycznym pt: „Zdarzyło się...”. | Wyróżnienie - 2 |
| | Międzynarodowy Konkurs Krótkich Form Literackich „Poesia Semper Reformanda” | Laureat – 2 (I i II miejsce) |

G. Konkursy recytatorskie

| Nazwa szkoły | Nazwa konkursu | Uzyskany tytuł/liczba osób |
|---------------------|-------------------------------------|--|
| SP Stołeczna | Powiatowy Mały Konkurs Recytatorski | wyróżnienie I stopnia 1 wyróżnienia 3 |

E. Inne

| Nazwa szkoły | Nazwa konkursu | Uzyskany tytuł/liczba osób |
|---|---|---------------------------------------|
| SP Trzcimsko-Zdrój | Ogólnopolski Konkurs „Wybieram wodę” (działania promujące picie wody, film) | Laureat – grupa „Śpiewające Gwiazdki” |
| | Powiatowy Turniej Wiedzy Pożarniczej pt. „Młodzież zapobiega pożarom” | Laureat - 1 |
| | Wojewódzki Turniej Wiedzy Pożarniczej pt. „Młodzież zapobiega pożarom” | Laureat - 1 |
| | Ogólnopolski Turniej Wiedzy Pożarniczej pt. „Młodzież zapobiega pożarom” | IX miejsce |
| Publiczne Gimnazjum im. Marka Kotańskiego w Góralicach | Polsko-Niemiecki Konkurs Fotograficzny „Sport bez barier”. | Wyróżnienie-1 |

| | | |
|--|---|---------------|
| | Polsko-Niemiecki Konkurs Fotograficzny „Przez sport razem”. | Wyróżnienie-2 |
|--|---|---------------|

VI. Nadzór pedagogiczny

VI.A Wyniki nadzoru pedagogicznego sprawowanego przez Zachodniopomorskiego Kuratora Oświaty

1. Ewaluacje (SP Stołeczna)

Zakres i wnioski

1. Decyzje podejmowane przez dyrektora są spójne z zadaniami statutowymi szkoły, a działania wdrażane na podstawie wniosków z nadzoru pedagogicznego - skuteczne.
2. Cała kadra pedagogiczna jest przekonana, że dyrektor aktywnie integruje zespół oraz zachęca do współpracy i doskonalenia zawodowego.
3. Dyrektor skutecznie angażuje wszystkie grupy społeczności szkolnej do uczestnictwa w procesie decyzyjnym, ponieważ pozyskuje opinie dotyczące pracy szkoły, prowadząc badania ankietowe, rozmowy indywidualne i zbiorowe.
4. Dyrektor podejmuje skuteczne działania mające na celu zachęcenie nauczycieli do wykorzystywania najnowszej wiedzy z zakresu pedagogiki, psychologii i nauk pokrewnych; a nowe rozwiązania są użyteczne.
5. Nauczyciele wykorzystują wyniki prowadzonej w szkole analizy bieżących oraz z poprzedniego etapu edukacyjnego osiągnięć uczniów do planowania adekwatnych działań, które skutecznie wspierają dzieci w pokonywaniu zdiagnozowanych trudności oraz w rozwijaniu ich zainteresowań.
6. Realizacja podstawy programowej kształcenia ogólnego w szkole podstawowej, z wykorzystaniem zalecanych warunków i sposobów jej realizacji, dostosowana do potrzeb i oczekiwań uczniów oraz ich rodziców jest monitorowana i analizowana, a wyniki tych analiz stanowią podstawę do podejmowania działań mających wpływ na podwyższenie efektywności nauczania i wychowania.
7. Realizacja licznych przedsięwzięć dydaktyczno-wychowawczych, m.in.: projektów i programów ogólnopolskich oraz międzynarodowych, jest okazją do kształtowania u uczniów kompetencji kluczowych i postaw społecznych, sprzyjających ich rozwojowi.

2. Kontrole ZKO – w roku szkolnym 2016/17 nie została przeprowadzona ani jedna kontrola ZKO

VI.B Wyniki nadzoru pedagogicznego sprawowanego przez dyrektorów szkół - wnioski i rekomendacje do pracy

SP GOGOLICE - W przyszłym roku szkolnym należy przede wszystkim:

- zacieśnić współpracę z rodzicami dotyczącą motywowania uczniów do nauki,
- jak najszybciej przekazywać informacje rodzicom o planowanych wydarzeniach w szkole oraz informacje ze zrealizowanych zadań na strony szkoły oraz do dyrektora szkoły,
- objąć zindywidualizowaną opieką uczniów osiągających słabsze wyniki w nauce,
- zadbać o wyższy poziom wiedzy i umiejętności uczniów oraz o lepsze efekty pracy dydaktycznej,
- objąć zindywidualizowaną opieką uczniów zdolnych i przygotowywać do konkursów przedmiotowych ,
- wprowadzać i stosować elementy „oceniającego kształtującego”,
- poprawić organizację imprez i uroczystości szkolnych.

SP STOŁECZNA - Mocnymi stronami szkoły są:

1. Dobre relacje interpersonalne i właściwy klimat szkoły.
2. Zarządzanie szkołą.
3. Wykwalifikowana , kompetentna, oddana swojej szkole kadra pedagogiczna.
4. Prowadzenie wewnątrzszkolnych badań w różnych obszarach działalności szkoły.
5. Wysokie wyniki szkoły w sprawdzianie zewnętrznym.
6. Sukcesy uczniów w konkursach oraz zawodach sportowych.
7. Kształtowanie zachowań sprzyjających zdrowiu i prawidłowemu rozwojowi fizycznemu i psychicznemu uczniów, propagowanie zdrowego stylu życia.
8. Działania opiekuńcze i wychowawcze na rzecz uczniów.
9. Organizacja kształcenia sprzyjająca rozwojowi uczniów.
10. Podejmowanie wielu działań służących wyrównywaniu szans edukacyjnych dzieci z trudnościami w nauce.
11. Zaangażowanie nauczycieli w pracę, zajęcia dodatkowe i życzliwość w kontaktach z dziećmi i rodzicami.
12. Aktywna praca Samorządu Uczniowskiego, zaangażowanie w akcje charytatywne oraz organizację imprez szkolnych i środowiskowych.

13. Wspieranie zainteresowań i uzdolnień dzieci poprzez ofertę zajęć pozalekcyjnych, których efektem jest rozwój postaw społecznych przez udział uczniów w akcjach charytatywnych wolontariacie na rzecz ludzi starszych i chorych.
14. Bezpieczeństwo dzieci w szkole.
15. Dbalność o estetykę i wystrój szkoły.
16. Promocja szkoły w środowisku. Bardzo wysoki poziom imprez środowiskowych organizowanych we współpracy z rodzicami.

Wnioski do dalszej pracy

1. Kontynuować indywidualizację pracy na lekcji.
2. Motywować wszystkich uczniów do pracy.
3. Nadal zachęcać uczniów do udziału w konkursach i zawodach sportowych.
4. W miarę posiadanych środków finansowych wzbogacać bazę dydaktyczną szkoły.
5. Kontynuować rozwijanie demokracji i samorządności w szkole poprzez wspomaganie działań samorządowych na wszystkich poziomach szkoły, realizowanie integrujących wspólnotę szkolną wycieczek całej szkoły oraz wykorzystanie inicjatyw i pomysłów uczniowskich do uatrakcyjnienia szkolnego życia.

SP TRZCIŃSKO-ZDRÓJ

Wnioski z nadzoru pedagogicznego z roku szkolnego 2016/2017

1. Dostosować prawo szkolne do obowiązujących norm prawnych.
2. Podjąć działania zmierzające do usprawnienia pracy szkoły.
3. Wzmocnić nadzór pedagogiczny w wyznaczonych obszarach.
4. Podjąć działania zmierzające do doskonalenia pracy dydaktyczno-wychowawczej.
5. Kontynuować diagnozowanie osiągnięć zgodnie z obowiązującą procedurą.
6. Wzmocnić i sformalizować współpracę nauczycieli.
7. Systematycznie i konsekwentnie prowadzić pracę wychowawczą z uczniami.
8. Poddać ewaluacji powszechność stosowania w pracy z uczniami wiadomości i umiejętności nabytych podczas szkoleń.
9. Wzmocnić współpracę z rodzicami ze szczególnym uwzględnieniem wspólnych działań na rzecz wspierania uczniów.
10. Dbać o sprawny przepływ informacji.
11. Dbać o systematyczne wzbogacanie bazy szkoły.

PRZEDSZKOLE MIEJSKIE

1. Nauczyciele właściwie zagospodarowują czas zajęć,
2. Rozpoznają potrzeby rozwojowe dzieci poprzez obserwację i diagnozę wstępną i końcową dzieci 6 - letnich
3. Dokumentacja pedagogiczna była prowadzona prawidłowo, rzetelnie i zgodnie z prawem oświatowym i wewnętrznymi ustaleniami,
4. Realizacja podstawy programowej przebiegała planowo z wykorzystaniem zalecanych warunków jej realizacji.
5. W przedszkolu przestrzegane są prawa dziecka i upowszechniana jest i niej wiedza,
6. Wszystkie dzienniki zajęć zawierają dane dziecka, które są określone w przepisach prawa oświatowego,
7. Na bieżąco dokonywana jest kontrola nieobecności dzieci
8. Nauczyciele współpracują z rodzicami na rzecz rozwoju dzieci.
9. Wycieczki realizowane są zgodnie z przepisami prawa.

Rekomendacje

1. Trzeba dokonywać systematycznie i na bieżąco w dziennikach zapisów pracy oraz czynności dzieci.
2. Konieczna jest współpraca nauczycieli z rodzicami w celu wspierania aktywności dzieci.
3. Rodzaj aktywności dziecka powinien być uzależniony od wieku i posiadanych umiejętności- różnicowanie zadań do wykonania, dziecko ma osiągnąć sukces.
4. Należy organizować więcej zajęć otwartych.
5. Dzieci częściej powinny brać udział w konkursach poza przedszkolnych
6. Należy stosować w przedszkolu formy i metody pracy przyczyniające się do kształtowania kreatywnej postaw rozwijania pomysłowości, wyobraźni i swobody twórczej dzieci.

Wnioski z przeprowadzonej ewaluacji (Promowana jest wartość wychowania przedszkolnego):

Wnioski:

1. Przedszkole promuje w środowisku lokalnym wartość wychowania przedszkolnego i jest dobrze postrzegane w otoczeniu, a nauczyciele cieszą się zaufaniem.

2. Przedszkole prezentuje i upowszechnia informacje o ofercie zajęć edukacyjnych, podejmowanych działaniach oraz informuje środowisko lokalne o celowości i skuteczności podejmowanych działań.

3. Nauczyciele przedszkola, poprzez prowadzenie zajęć otwartych dla rodziców, organizację imprez okolicznościowych, udział w konkursach, współpracę, biblioteką oraz innymi instytucjami lokalnymi, prezentują rodzicom różne formy pracy z dziećmi i promują wartość wychowania przedszkolnego.

Rekomendacje

1. Należy podjąć działania mające na celu lepsze doinformowanie rodziców o tym co dzieje się w przedszkolu, jakie wykonywane są remonty, w jakie zabawki i pomoce dydaktyczne jest rokrocznie wyposażone.

2. Informacje należy umieszczać na stronie internetowej przedszkola,

3. Trzeba też zadbać o lepszą promocję placówki w lokalnych mediach

GIMNAZJUM DLA DOROSŁYCH

rekomendacje do pracy

Do podstawowych wniosków wynikających z zadań przyjętych do realizacji na rok szkolny 2017/18 należy:

1. Podwyższenie frekwencji słuchaczy, a tym samym zwiększenie jakości działalności edukacyjnej szkoły .
2. Zwiększenie atrakcyjności szkoły poprzez doskonalenie oferty szkoły, w celu uzyskania maksymalnego naboru słuchaczy do szkoły.

Wdrażanie nowej podstawy programowej w klasie VII.

PUBLICZNE GIMNAZJUM IM. MARKA KOTAŃSKIEGO W GÓRALICACH

Wnioski:

- Zespoły nauczycielskie opracowały cele, ustaliły harmonogram działań i wdrożyły je do realizacji.
- Szkoła prawidłowo realizuje ustalone wymagania..
- Wszyscy nauczyciele realizują zalecenia wynikające z przeprowadzonych diagnoz wstępnych uczniów klas pierwszych, testów sprawdzających stopień opanowania wiedzy i umiejętności uczniów klas pierwszych oraz egzaminów gimnazjalnych poprzez:
 - * wprowadzenie całych lub części godzin lekcyjnych na realizację zaleceń , uzupełnienie braków zwiększenia liczby konkretnych zadań,
 - * stosowania dodatkowych ćwiczeń, zadania domowe,
 - * dodatkowy element do sprawdzianów i prac klasowych.
- Podstawa programowa kształcenia ogólnego wdrażana jest prawidłowo.
- Plan doradztwa zawodowego realizowany jest prawidłowo.
- Plan działań wynikających ze szkolnego programu profilaktyki realizowany jest prawidłowo.
- Pomocą psychologiczno-pedagogiczną są obejmowani uczniowie posiadający orzeczenia PPP lub wnioski rodzica lub nauczyciela. Pomoc psychologiczno-pedagogiczna jest realizowana poprzez zajęcia dydaktyczno-wyrównawcze (j. polski, matematyka), zajęcia korekcyjno-kompensacyjne i indywidualną terapię.
- Nauczyciele prowadzą zajęcia z wykorzystaniem metod aktywnych.
- Uczniowie potrafią wykorzystać wiedzę w sytuacjach praktycznych.
- Zaplanowane formy szkoleń zostały w większości zrealizowane. Brak realizacji niektórych form wynikał z braku informacji zwrotnej z ZCDN-u.

Nauczyciele uczestniczyli również w szkoleniach, które wykraczały poza planowane w roku szkolnym 2016/2017 formy, co wynika z reformy edukacji.

Rekomendacje do pracy w roku szkolnym 2017/2018:

1. Należy pamiętać, że uczniowie powinni mieć możliwość poznania celów lekcji na wszystkich zajęciach dydaktycznych (koła przedmiotowe, zajęcia wyrównawcze, zajęcia artystyczne, zajęcia sportowe itp.)

VII. Finansowanie oświaty

Tab.VII.1 Wydatki na oświatę

| Rok | Subwencje, stypendia, dotacje | Środki własne | Ogółem | % udział środków własnych |
|-------------|----------------------------------|---------------|--------------|------------------------------|
| 2011 | 4 418 413,44 | 1 846 664,92 | 6 265 078,36 | 29,48 |
| 2012 | 4 705 684,20 | 2 024 321,12 | 6 730 005,32 | 30,08 |
| 2013 | 4 668 564,66 | 2 550 427,07 | 7 218 991,73 | 35,33 |
| 2014 | 4 768 439,40 | 2 517 420,14 | 7 285 859,54 | 34,55 |
| 2015 | 4 941 630,44 | 2 580 393,42 | 7 522 023,86 | 34,30 |
| 2016 | 4 782 906,53 | 2 940 813,02 | 7 723 719,55 | 38,08 |

Tab. VII.2 Wydatki w szkołach

| Szkoła | | Rok/kwota | | | | |
|--------------------------------------|----------------|------------|------------|------------|------------|---------|
| | | 2012 | 2013 | 2014 | 2015 | 2016 |
| Szkoła Podstawowa w Trzcińsku Zdroju | Subwencja | 1232294,51 | 1331536,5 | 1407114,59 | 1669467,14 | 1859545 |
| | Wydatki ogółem | 1345183 | 1479100 | 1617746 | 1859460 | 1873191 |
| | Różnica | 112888,49 | 147583,5 | 210631,41 | 189993 | 13646 |
| Szkoła Podstawowa w Stołecznej | Subwencja | 843709,94 | 974072 | 824309,35 | 855612,26 | 788254 |
| | Wydatki ogółem | 1349183 | 1556100 | 1502883 | 1515405 | 1630041 |
| | Różnica | 505473,06 | 582028 | 678573,65 | 659793 | 841787 |
| Szkoła Podstawowa w Gogolicach | Subwencja | 549402,75 | 570871,4 | 509932,9 | 589251,82 | 455963 |
| | Wydatki ogółem | 898083 | 970700 | 1002674 | 954210 | 974487 |
| | Różnica | 348680,25 | 399828,6 | 492741,1 | 364958 | 518524 |
| Gimnazjum w Góralicach | Subwencja | 1588582,38 | 1436931,91 | 1383627,37 | 1201182,93 | 1183719 |
| | Wydatki ogółem | 1809583 | 1930400 | 1878676 | 1932131 | 1922266 |
| | Różnica | 221000,62 | 493468,09 | 495048,63 | 730948 | 738547 |
| Gimnazjum dla Dorosłych | Subwencja | 247314,85 | 246353,52 | 233908,35 | 205999,57 | 156636 |
| | Wydatki ogółem | 306783 | 329500 | 308571,8 | 308502 | 310550 |

Tab. VII.2 Koszt wydatków na 1 ucznia

| Rok | Szkoła Podstawowa w Trzcíńsku Zdroju | | Szkoła Podstawowa w Stołecznej | | Szkoła Podstawowa w Gogolicach | | Gimnazjum w Góralicach | | Gimnazjum dla Dorosłych w Trzcíńsku-Zdroju | |
|-------------|--------------------------------------|----------------------|--------------------------------|----------------------|--------------------------------|----------------------|------------------------|----------------------|--|----------------------|
| | Ogółem | z tego środki własne | Ogółem | z tego środki własne | Ogółem | z tego środki własne | Ogółem | z tego środki własne | Ogółem | z tego środki własne |
| 2012 | 8 568,04 | 719,03 | 10 793,46 | 4 043,78 | 11 226,04 | 4 358,50 | 10 281,72 | 1 255,69 | 4 719,74 | 914,89 |
| 2013 | 8856,89 | 883,73 | 12157,03 | 4547,09 | 13671,83 | 5631,39 | 11990,06 | 3065,02 | 5314,52 | 1341,07 |
| 2014 | 8296,13 | 1080,16 | 12120,02 | 5472,37 | 14965,28 | 7354,34 | 11668,80 | 3074,84 | 5142,86 | 1244,39 |
| 2015 | 8490,68 | 867,55 | 12842,42 | 5591,47 | 15390,48 | 5886,42 | 12000,81 | 4540,05 | 6563,87 | 2180,89 |
| 2016 | 8753,23 | 63,77 | 16633,07 | 8589,66 | 16801,50 | 8940,07 | 12322,22 | 4734,28 | 8172,37 | 4050,37 |